

## Inleiding

Op 11 april 2011 werd een workshop Spelen Heesterbuurt in de Viergang gehouden. Tijdens de workshop werd door tien deelnemers een “bewonersontwerp<sup>1</sup>” gemaakt voor de speelplekken aan de Vuurdoornlaan, de Magnolialaan, de plek tussen de Vuurdoornlaan en de Magnolialaan en een informele speelplek aan de Seringenlaan. Namens DN Urbland was Bart Bordes aanwezig, van de werkgroep hadden Leanne Heringa (gemeente) en Deirde Kiel zich ziek afgemeld.

Naar aanleiding van de huis-aan-huis verspreide flyer zijn enkele e-mails en telefoontjes binnengekomen. Ook deze opmerkingen zijn hieronder vermeld.

Dit document vormt de basis voor het schetsontwerp dat DN Urbland voor de buurt maakt en waar de speelplekken deel van uitmaken. De reacties bij de komende bewonersbijeenkomsten (Schetsontwerp, Ontwerplan en Definitief Ontwerp) worden later toegevoegd.

De Heesterbuurt omvat de:

Wilgenhof, Weigeliaan, Vuurdoornlaan, Ribeslaan, Magnolialaan, Bremlaan, Berberislaan, Hortensialaan, Seringenlaan, Jasmijnlaan, Ligustrumlaan, Goudenregensingel, Meidoornlaan, Hesselt van Dinterlaan en de mr. dr. v.d. Helmlaan

In de Heesterbuurt liggen de volgende speelplekken:

tussen de Ligustrumlaan en de Hortensialaan (0-6 en 6-12 jaar), de Magnolialaan (0-6 jaar) en aan de Vuurdoornlaan (0-6 en 6-12 jaar).

Tussen de Vuurdoornlaan en de Magnolialaan staat momenteel een door de gemeente geplaatst tol (plaats en doelgroep niet genoemd in het Uitvoeringsplan Spelen). In de workshop zijn ideeën voor spelaanleidingen voor deze plek aangedragen.

De Wilgenhof en de Seringenlaan/Jasmijnlaan staan in het Uitvoeringsplan Spelen aangegeven als knelpunten. Naar de mening van de Wijkvereniging is er plaats voor een speelplek voor kinderen in de leeftijd tot 6 jaar in de Wilgenhof en de Jasmijnlaan of de Seringenlaan. Een voorwaarde voor een dergelijke plek zou kunnen zijn dat de spelelementen in het groen geïntegreerd zijn.

Er ligt een speelplek op de hoek Ligustrumlaan/ Goudenregensingel en het fietspad langs het spoor. Deze is bedoeld voor de 12+ jeugd en is tijdens de workshop niet aan de orde gekomen. Evenmin de tafeltennistafel op het veld tussen de Bremlaan en de Magnolialaan.

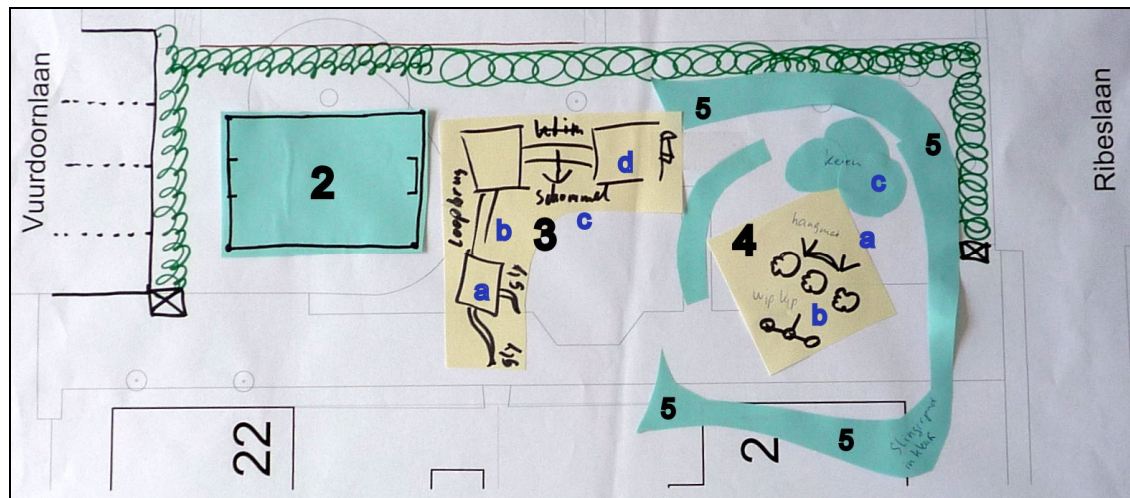
---

<sup>1</sup> Een bewonersontwerp omvat de ideeën en wensen van bewoners, nadat zij onderling gediscussieerd hebben over de inrichting van een speelplek. Een bewonersontwerp heeft de vorm van een plattegrond met toestellen, ondergrond, straatmeubilair, eventueel groen met een toelichting op de plattegrond.

## **Bewonersreacties voorafgaande de workshop**

- Er zijn twee klachten van bewoners over het lawaai dat spelende kinderen maken op de speelplek tussen de Magnolialaan en de Vuurdoornlaan.
- Er zijn twee reacties op de enquête over het gewenst zijn voor een speelplek (0-6 jaar) op de Jasmijnlaan of de Seringenlaan. In beide gevallen melden de bewoners dat er geen behoefte aan een speelplek is. Daar staat tegenover dat op de Seringenlaan een door de bewoners geplaatst glijbaantje staat. Een van de deelnemers aan de workshop woont aan de Meidoornlaan, meldt dat er aan de Seringenlaan drie gezinnen met jonge kinderen wonen en dat er wel behoefte bestaat aan een speelplek.

## Bewonersontwerp speelplek Vuurdoornlaan



### Toelichting op de figuur

1	Heuvel egaliseren, boom laten staan; de bomen en struiken zijn zeer gewenst.
2	Minivoetbalveld met rondom laag hekje en kleine doeltjes, zoals in het Emma-park. Ondergrond van het minivoetbalveld kunstgras.
3	Groot klimtoestel met: a) glijden voor groot en klein; b) loopbrug (evenwicht); c) mandschommel en d) huisje.
4	Peuterplek: a) hangmat, b) duowipkip; c) zitkeien en d) wiebelvoeten.
5	Het slinger/crosspaadje op het peuterveldje in een contrasterende kleur.
6	Materiaal klimtoestel: hout; peuterplek kleurrijk.

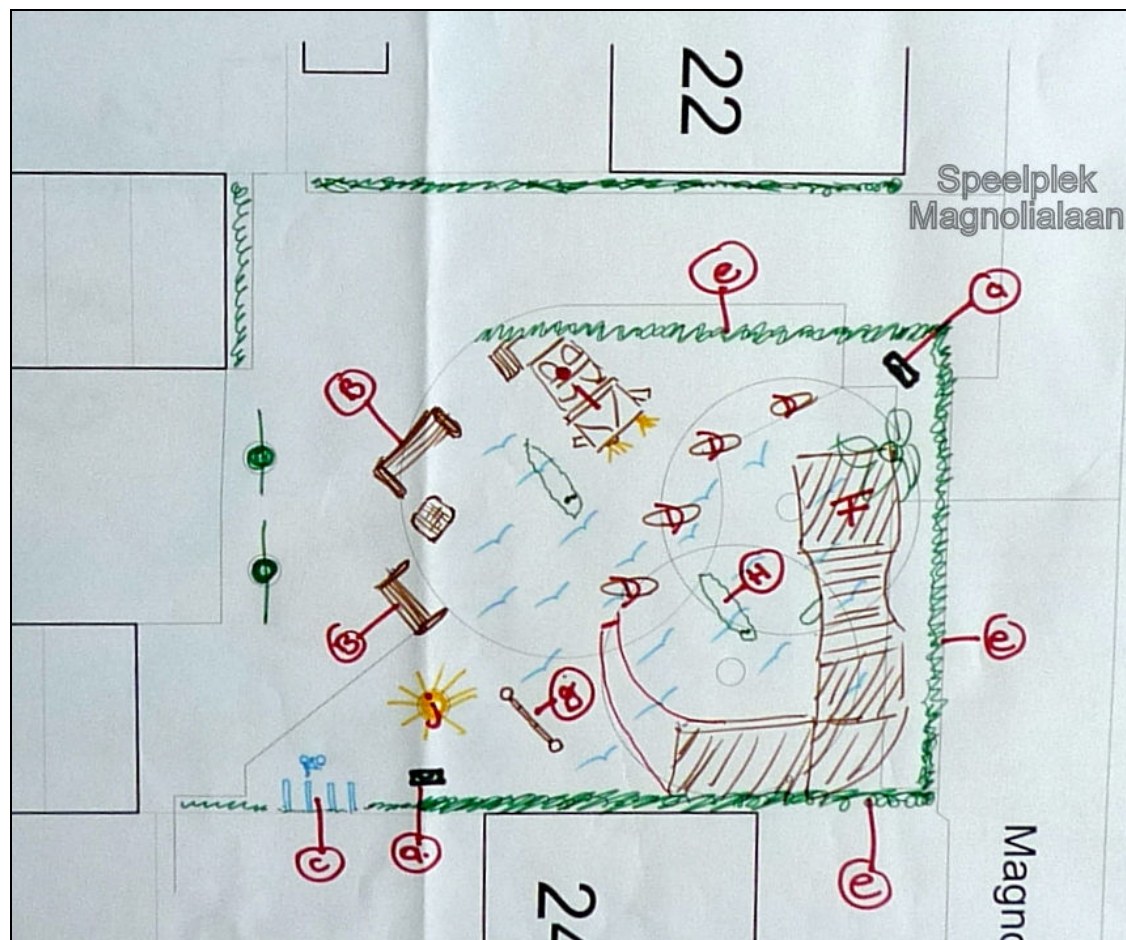
### Suggesties voor de "Tol"

(door de groep Vuurdoornspeelplek)

7	Op de plek van de tol: de tol handhaven; een duikelrek, hinkelbaan en knikkerputje toevoegen. Het duikelrek staat nu op het plein van de Vuurdoornlaan/Ribeslaan en kan dus worden verplaatst.
8	Parkeren op verkeersheuvel aan de rand van de speelplek 'Vuurdoornlaan' aan de kant van de Ribeslaan onmogelijk maken.
9	Prullenbakken zoals nu.
10	Bij ruimtegebrek op het plein op de Vuurdoornlaan eventueel de groenrand versmallen.


## Bewonersontwerp speelplek Magnoliaaan

### Thema jungle



#### Toelichting op de figuur


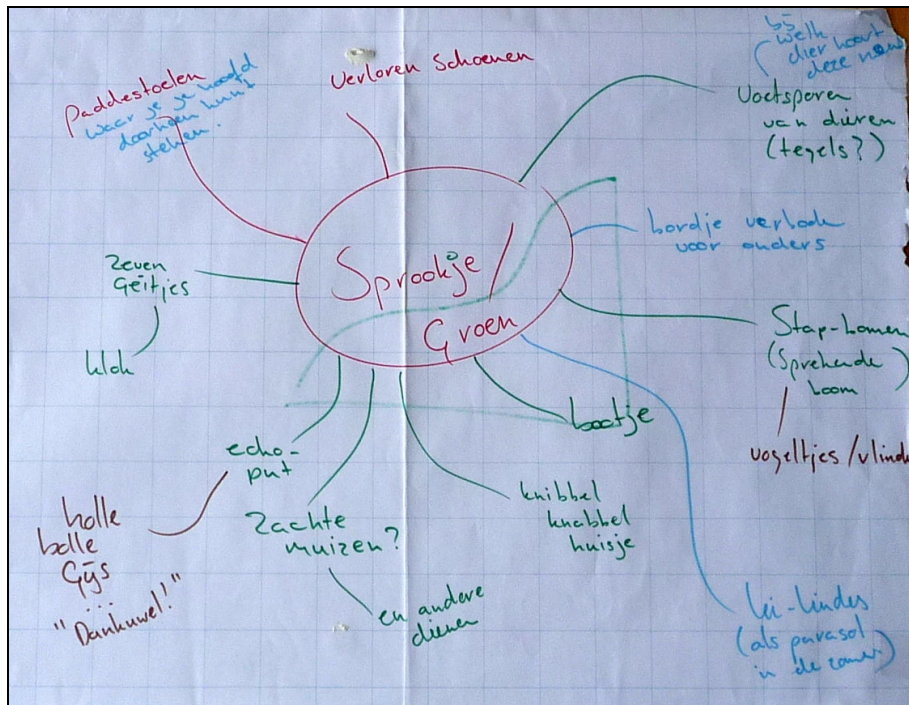
a	Prullenbakken
b	Bankjes en schaakbordtafeltje
c	Fietsenrek
d	Rubbertegels met jungle print
e	Afscheiding met de straat
f	Klim- en doen-alsof toestel met balkjesbrug en glijbaan (niet te hoog, dus geschikt voor de doelgroep)
g	Drie-op-een-rij met junglebeesten
h	Verhoogde stapstenen in het "water" omgeven door "krokodillen"
i	Safari-jeep met echte lampen
j	Lantaarnpaal blijft
k	Palmbomen maken het nog echter!!

<b>Suggesties voor de “Tol”</b> (door de groep Magnoliaspeelplek)	
1	Sporen handen en voeten 
2	Dammen zwart-witte tegels
3	Twister
4	Knikkertegels
5	Gekleurde lijnen
6	Bankje / prullenbak
7	Hinkelbaan

## Bewonersontwerp informele speelplek Seringenlaan

### Thema sprookjesbos

Omdat dit in de termen van de gemeente een "knelpunt" is, wordt het voorstel gedaan voor een met het groen geïntegreerde informele speelplek. Er is een sfeerontwerp met enkele concrete voorwerpen gemaakt.



<b>Toelichting en suggesties</b>	
1	Geen houtsnippers
2	Doen-alsof huisje (Hans en Grietje)
3	Glijden (in de vorm van de laars van de gelaarsde kat)
4	Klimmen
5	Bankje/prullenbak(ken)
6	Zitpaddestoelen
7	Rekstocken (verschillende hoogten)
8	Voetsporen dieren
9	Grote kunstbloemen
10	Kopse kanten van het perk met groen afschermen
11	Dierenneuzen
12	Louchebank
13	Horizontale leibomen (voor schaduw)
14	Holle bolle gijs "prullenbak"
15	Echoput
16	Puzzelbord (sprookjesthema)

Kopse kanten van het perk (naar de straat) met groen afschermen en het groen niet recht, maar golvend planten

